

- АДМИРАЛТЕЙСКАЯ АКАДЕМИЯ ТВОРЧЕСТВА •

Руководство пользователя

Пошаговая инструкция

О назначении прав

После получения на указанный Вами в процессе регистрации на сайте «Адмиралтейская Академия Творчества» электронный адрес сообщения **«Детали учетной записи»** зайдите на сайт по одноразовой ссылке и создайте пароль для своего аккаунта. Запомните или запишите его!

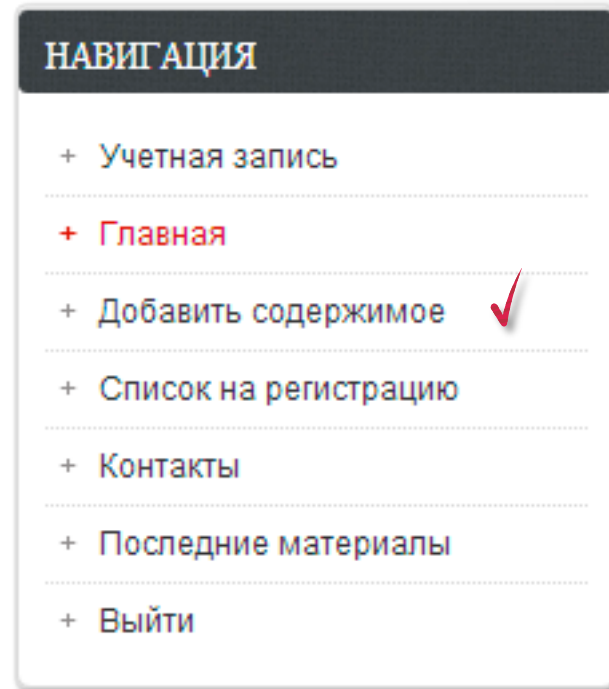
Администрацией сайта Вам будут назначены права на создание и редактирование материалов.

Вы получите еще одно сообщение **«О назначении прав для Вашей учетной записи на сайте «Адмиралтейская Академия Творчества»**. Можно приступать к работе!

Шаг 1. Персоналии

Создайте карточки персоналий для учителей, подготовивших участников конкурса и учащихся, авторов конкурсных работ:

- Выберите пункт «**Добавить содержимое**» на панели «**НАВИГАЦИЯ**» в левой части экрана



Персоналии

- В блоке «Добавить содержимое» щелкните по ссылке «**pers**» Персоналии
- Заполните необходимые поля формы «Создание материала **pers**»

Добавить содержимое

form_member
Анкета участника

pers ✓
Персоналии

work
Работа (заявка) на конкурс. В единственном числе.

Обратите внимание!

Поля, помеченные знаком *****, обязательны для заполнения.

Персоналии

Создание материала pers

Фамилия И.О. *

Иванов И.И.

ФИО полностью

Иванов Иван Иванович

Пол *

Мужской

Женский

Год рождения

Год

*Поле «Год рождения» не является обязательным для заполнения.
Данная информация необходима для реализации механизма генерирования отчетов по возрастным категориям участников конкурсов.*

Фото

Вы можете разместить фотографию.

Выбор медиа

Поле «Body» предназначено для ввода текстовой и графической информации в свободной форме. Используйте данное поле для ввода дополнительной информации по своему усмотрению или оставьте его пустым.

Body (Редактировать анонс)

Источник

Формат...

B **I** **U** **S** x_2 x^2

← → **I_x**

Персоналии

body p

Переключить на простой текстовый редактор

Формат текста Filtered HTML ▼ Более подробная информация о текстовых форматах ?

- Адреса страниц и электронной почты автоматически преобразуются в ссылки.
- Разрешённые HTML-теги: <a> <cite> <blockquote> <code> <dl> <dt> <dd>

- Строки и параграфы переносятся автоматически.

Используя раскрывающиеся списки «Организация», «Тип участника» (для преподавателя – также «Должность» и «Предмет») и «Класс*» (* только для учащегося)

Организация * 1
- Выберите значение - ▼

Тип участника *
Участник (учащийся) ▼

User
- Не указано - ▼

Класс
- Не указано - ▼

1
- Выберите значение -
ГБОУ СОШ № ... (Санкт-Петербур...

Сохранить Предпросмотр

Внимание! Поле «Организация» в учетной записи пользователя должно быть заполнено, в противном случае, Вы не сможете выбрать значение в поле «Организация» в карточке персоналии.

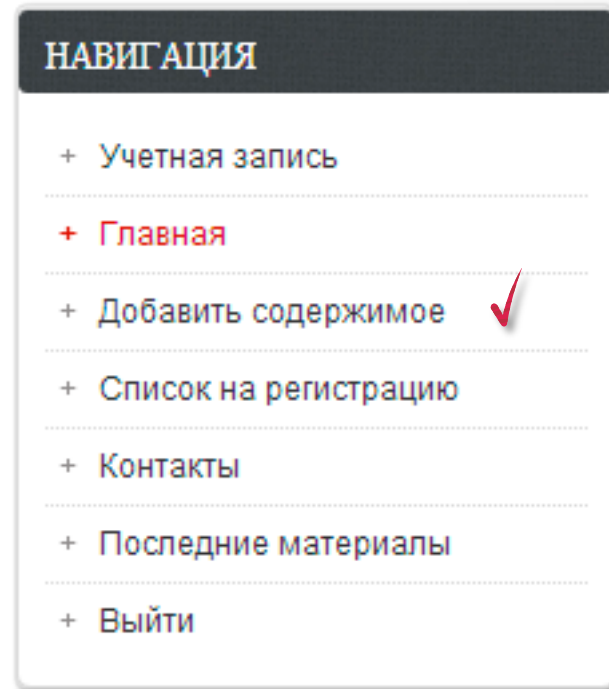
Чтобы отредактировать Вашу учетную запись выберите в меню «НАВИГАЦИЯ» пункт «Учетная запись» и сделайте необходимые изменения. Сохраните данные и обновите страницу «Создание материала pers»

СОХРАНИТЕ ДАННЫЕ!

Шаг 2. Работа на конкурс

После создания карточек персоналий для преподавателей и учащихся приступайте к загрузке файлов конкурсных работ:

- Выберите пункт «**Добавить содержимое**» на панели «**НАВИГАЦИЯ**» в левой части экрана



Работа на конкурс

- В блоке «Добавить содержимое» щелкните по ссылке «**work**» Работа (заявка) на конкурс
- Заполните необходимые поля формы «Создание материала **work**»

Добавить содержимое

form_member

Анкета участника

pers

Персоналии

work ✓

Работа (заявка) на конкурс. В единственном числе.

Обратите внимание!

Поля, помеченные знаком *****, обязательны для заполнения.

Создание материала work

Наименование работы (кратко) *

Куручка Ряба (русская сказка)

Body (Редактировать анонс)



Формат...

Используйте поле «Body» для размещения текста (фрагмента текста) иллюстрируемого произведения.

Совет: Добавьте гиперссылку на проверенный Интернет-ресурс с полным текстом произведения.

body p

Переключить на простой текстовый редактор

Формат текста Filtered HTML

Более подробная информация о текстовых форматах ?

- Адреса страниц и электронной почты автоматически преобразуются в ссылки.
 - Разрешённые HTML-теги: <a> <cite> <blockquote> <code> <dl> <dt> <dd>
- Строки и параграфы переносятся автоматически.

Конкурс *

- Выберите значение -

- Выберите значение -

Компьютерное Зазеркалье 2013

Тур *

- Выберите значение -

- Выберите значение -

Заочный

Очный

Номинация *

- Выберите значение -

Участник *

- Выберите значение -

(список участников генерируется платформой на основе данных, введенных на этапе «Шаг 1. Персоналии»)

Куратор *

- Выберите значение -

(учитель, подготовивший участника)

Документы

Добавить новый файл

Выбрать файлы

Файл не выбран

Закачать

Максимальный размер файла: 10 МБ.

Разрешённые типы файлов: txt doc docx rtf xls xlsx pdf.

Изображение

Выбор медиа

Загрузите конкурсную работу!
Используйте для этого кнопку «Выбор медиа».

Сохранить

Предпросмотр

- Выберите значение -

Web-проект

Анимация. Flash

Видео-проект

Графика. Paint. 1-4 кл.

Графика. Paint. 5-7 кл.


Графика. Photoshop. 10-11 кл.

Графика. Photoshop. 5-7 кл.

Графика. Photoshop. 8-9 кл.

Графика. Свободнораспространяемые графические программы. 1-11 кл.

Библиотека



pietpishina_syn



erlin_alin_241




erlin_alin_241



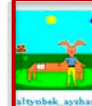
berashvili_mar



berchuk_nastya_2



berchuk_nastya_2



silyubek_aythai



alaskeli_ayaz_2



erlin_velodya_24



pisarevskiy_sash

Отправить

Отменить