

Государственное образовательное учреждение
дополнительного педагогического профессионального образования
центр повышения квалификации специалистов
Адмиралтейского района Санкт-Петербурга
"Информационно-методический центр"

Оформление текстового содержания сайта

Особенности грамматики и типографики
русскоязычного сайта

В помощь модераторам образовательного портала
«[Адмиралтейский район. Образование](#)»

*Недосекова Т. С.,
методист по ИКТ СПИО НМЦ
Адмиралтейского района
Санкт-Петербурга*

Санкт-Петербург
2011

Решено было не допустить ни одной ошибки. Держали двадцать корректур. И все равно на титульном листе было напечатано: «Британская энциклопудия».

И. Ильф


- Точку в заголовке, вынесенном в отдельную строку, опускают.


Яндекс
новости


Пользователи ищут: [расширенный поиск](#) [Помощь](#)

Главные новости [Политика](#) [В мире](#) [Общество](#) [Экономика](#) [Спорт](#) [Происшествия](#) [Культура](#) [Наука](#) [Здоровье](#) [Hi-Tech](#) [Интернет](#) [Авто](#) [Туризм](#)

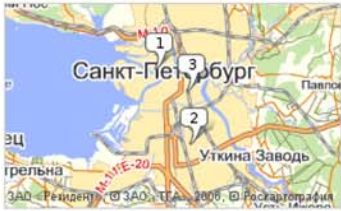
[Автоматически](#) обработано 4077 источников, обновлено в 21:09 мск Выпуск: [Россия](#) ▼

 **При атаке талибов на Кабул погибли шесть человек** (127 сообщений) 68 мнения
В результате атак талибов в Кабуле во вторник погибли шесть человек, 16 пострадали, сообщает "Би-би-си" со ссылкой на главу полиции Кабула. В настоящее время сопротивление талибов подавлено почти полностью.

 **ЛДПР рассчитывает набрать на думских выборах 25% голосов** (188) 117
Партия пойдет на выборы с лозунгом «За русских!» и рассчитывает набрать 25% голосов избирателей. Главными конкурентами ЛДПР, как считают в партии, станут "Единая Россия" и КПРФ.

 **Е.Ройзман: Давление на "Правое дело" только усилит партию** (90) 170
В преддверии начинающегося в среду съезда партии "Правое дело" высокопоставленные представители власти пытаются добиться исключения Е. Ройзмана из партийного списка кандидатов в депутаты Госдумы. По мнению Е. Ройзмана, ситуация с давлением является на самом деле залогом успеха партии.

Новости Санкт-Петербурга



1 — Двадцатиметровое изображение Виктора Цоя [появится в Петербурге летом](#)
2 — В Петербурге узбеки [на стройке убили прохожего](#)

Единообразное синтаксическое оформление заголовков

- После заголовка в подбор с текстом точка необходима.

В ПОДБОР С ТЕКСТОМ ЗАГОЛОВОК — тематический заголовок произведения (издания), набранный выделительным шрифтом (полужирный, курсив, разрядка, капитель) непосредственно перед текстом, тему которого он определяет, в строку с ним, отделенный от него точкой в конце заголовка.

[Яндекс.Словари](#)>[Издательский словарь-справочник](#)

Напр.:

Заголовок. Текст, начинающий озаглавленный этим заголовком подраздел.

Единообразное синтаксическое оформление заголовков

- Остальные знаки препинания (многоточие, восклицательный, вопросительный знаки) сохраняют.

Общество: Наука

В Китае обнаружена «мать всех зверей»

Материал предоставлен изданием «Коммерсанта»
25 августа 2011, 15:02

Экономика: Отрасли

Наш эволюцион лет назад (в кон напоминал земл

Гречка по 25 рублей — это реальность?

Материал предоставлен изданием «Финмаркет»
13 сентября 2011, 16:36 | Россия | сельское хозяйство | тарифы и цены

Современные мл группы: яйцеклад и плацентарные. первозвери, а вто в подкласс звери. и плацентарные. предмет диску говорят о том, чт периоде около 12 современных мле

Москва. 13 сентября. FINMARKET.RU — Одним из рекордсменов роста цен в прошлом и в текущем году стала гречневая крупа. Кое-где в рознице цены на этот вид популярнейшего в России гарнира «распухли» до, как отмечали эксперты, потери здравого смысла — до 150 рублей. Но постепенно на фоне хороших прогнозов на урожай-2011 цены начинают выправляться. Не исключено, что цена в рознице на гречку может снизиться в несколько раз — до 25 рублей.

Первый вице-премьер РФ Виктор Зубков поручил Федеральной антимонопольной службе (ФАС) России взять под контроль процесс ценообразования на гречку в этом году.

САНКТ-ПЕТЕРБУРГ
Полтавченко: Проблемы туристов, застрявших в Болгарии, решаются

ЭТО ИНТЕРЕСНО

Рис опасен для детей

В Китае обнаружена «мать всех зверей»

Средневековая чума может вновь вспыхнуть в Европе

Единообразное синтаксическое оформление заголовков

- В заголовке из двух самостоятельных, синтаксически не связанных предложений между ними ставят точку, а в конце, по общему правилу, точку опускают.

Подобный заголовок желательно разбить на строки (если он не умещается в одну) так, чтобы точка попадала внутрь строки, а не заканчивала ее; заголовок будет более четко восприниматься как единый.

Напр.:

Адмиралтейский район. Образование

или

§ 104. Кавычки

Единообразное синтаксическое оформление заголовков

! **Пробел признак нового слова.** Всякий раз, когда в тексте начинается новое слово, оно должно отделяться от предыдущего текста пробелом. Это правило действует независимо от того, сокращены слова или нет.

ПРАВИЛЬНО	НЕПРАВИЛЬНО
И Т. Д.	И Т.Д.
И Т. П.	И Т. П.
ДО Н. Э.	ДО Н.Э.
А. С. Пушкин	А.С.Пушкин, А.С. Пушкин
2011 г.	2011г.

Пробелы

HTML

Привязки

- Неразрывный диапазон (`<nobr>`) используется в случаях, когда неразрывный пробел (` `) неуместен.

Это касается телефонных номеров и ряда слов, которые пишутся через дефис (некоторые браузеры переносят слова в месте дефиса).

```
<nobr>(812) 212-85-06</nobr>
```

```
<nobr>во-первых</nobr>
```

Пробелы

- В русских текстах используются круглые скобки и кавычки-«елочки» или „лапки“:

Кавычки-«елочки» « ... »

Кавычки-„лапки“ „ ... “

SHIFT + 2
ALT+0171 ДЛЯ «
ALT+0187 ДЛЯ »

- Во всех текстах на английском:

“ ... ” \ ... ’

! Скобки и кавычки не отделяются пробелами от заключенного в них текста

ПРАВИЛЬНО

(Заметим в скобках)
Теплоход «Дмитрий Пожарский»

НЕПРАВИЛЬНО

(заметим в скобках)
Теплоход « Дмитрий Пожарский »

Скобки и кавычки

Типограф 2.0



Программа подготовки текстов для публикации на вебе

<http://www.artlebedev.ru/tools/typograf/>

Скобки и кавычки

- Точка, запятая, точка с запятой, двоеточие, многоточие, восклицательный знак, вопросительный знак **не отделяются пробелом от предшествующего текста.**
- Если предложение заканчивается сокращенным словом, то после него ставится одна точка.
Напр.: ...HTML, CSS, JavaScript и т. д.
...и клиентские технологии (HTML, CSS, JavaScript и т. д.).

- Знаки препинания при скобках и кавычках:

ПРАВИЛЬНО

Даниил Хармс (Ювачев), как
известно...

(Это примечание.)

Он сказал: «Поехали!»

«Счастливые часов не наблюдают».

НЕПРАВИЛЬНО

Даниил Хармс (Ювачев,) как
известно...

(Это примечание).

Он сказал: «Поехали»!

«Счастливые часов не наблюдают.»

Знаки препинания

- В комбинированных знаках, составленных из многоточия и вопросительного или восклицательного знака, — ровно три точки, а не четыре: *понятно?.. понятно!..*



Правила русского языка, действующие с 1956 года, предписывают употреблять букву «ё» там, где нужно предотвратить неправильное прочтение: *СовершЁнный* (в отличие от *совершЕный*)

Знаки препинания

Как и сокращения, знаки, которые во многих случаях могут заменить слова, экономят место в издании и время читателя. Наиболее употребительны в тексте знаки номера (№), параграфа (§), процентов (%), градуса (°), минуты ('), секунды (").

- **Знаки №, %, §, °, ', " в тексте**

Знаки №, %, § — отделяются пробелами. Знак °, ', " — нет.

Эти знаки в тексте ставят только при числах в цифровой форме:

№ 5, § 11, 45 %, 30°. При числах прописью их принято заменять

словами: номер пять, в параграфе втором, сорок пять процентов, пять градусов.

- **Знак авторского права ©** также отделяется пробелом от последующего слова.

Знаки в тексте

- **Знаки №, §, %, " — при двух и более числах.**

Исходя из принципа экономии средств эти знаки набирают только перед рядом чисел или после него, без постановки у каждого числа в числовом ряду.

ПРАВИЛЬНО

№ 5, 6, 7;

8, 9°;

50, 60 и 70 %;

От 50 до 70 %;

§ 5 и 6

НЕПРАВИЛЬНО

№ 5, № 6, № 7;

8°, 9°;

60 % и 70 %;

От 50 % до 60 %;

§ 5 и § 6

Знаки в тексте

Обозначения физ. величин нельзя отрывать от цифровой формы значения этих величин, т. е. нельзя переносить в следующую строку.

Последняя цифра числа отбивается от обозначения единицы на 2 п., в т. ч. и от обозначений °С и %, кроме спец. знаков, поднятых на верхнюю линию шрифта (...°... '..."), которые требуется писать слитно с последней цифрой. Напр.:

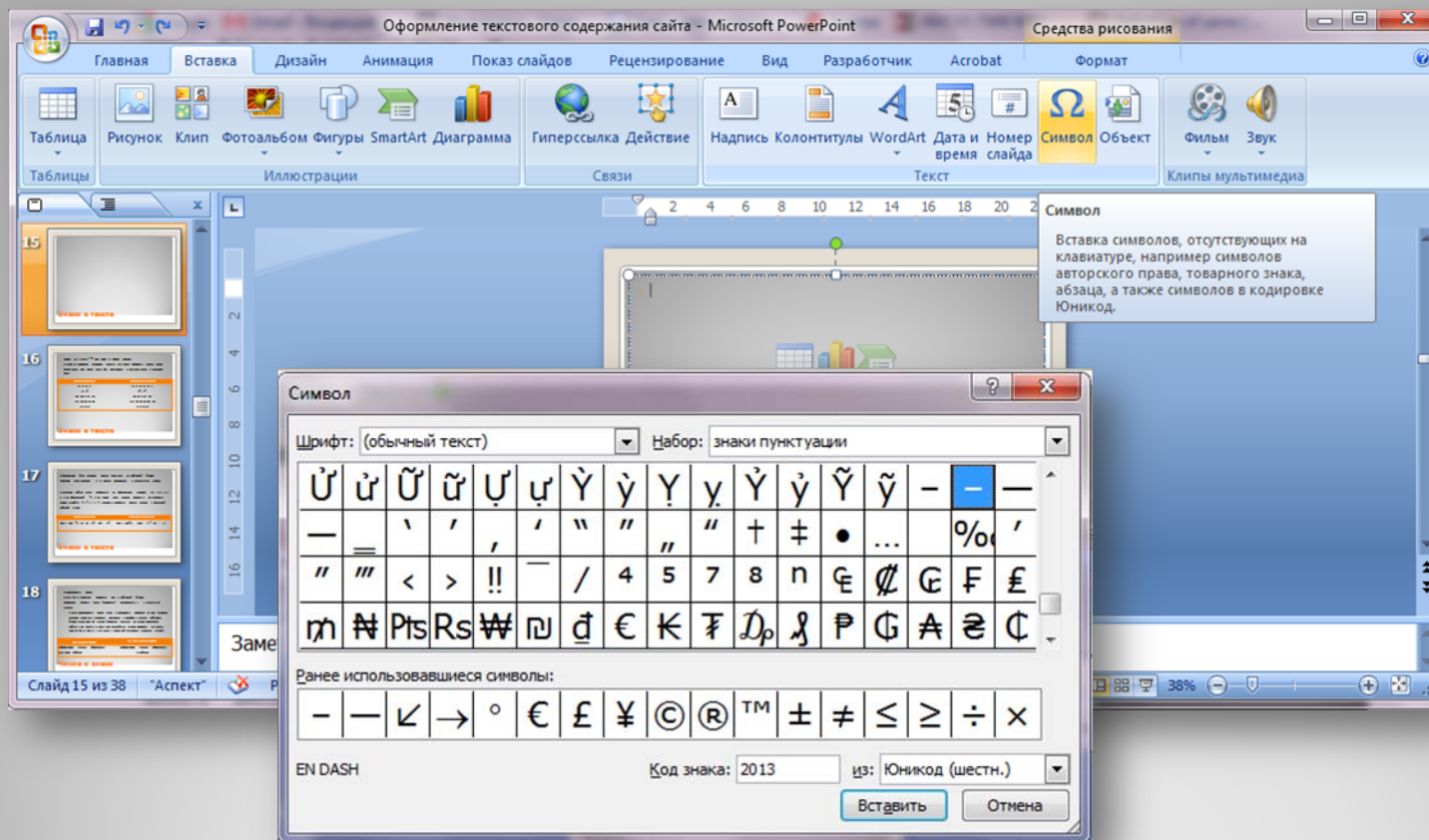
ПРАВИЛЬНО

НЕПРАВИЛЬНО

500 т; 485 °С; 20 %; **15°; 45'; 15"** 500 т; 485°С; 20%; 15 °; 45 ' ; 15 '

Знаки в тексте

Вставка специальных символов



Знаки в тексте

Правила употребления, записи и оформления знака охраны авторского права ©

ГОСТ Р 7.0.1–2003

Согласно Закону Российской Федерации об авторском праве и смежных правах, знак охраны авторского права **состоит из трех частей: символа ©, имени** или наименования обладателя исключительных авторских прав, **года первого опубликования** произведения. Эти части следует записывать именно в такой последовательности, причем между именем и годом нужна запятая.

ПРАВИЛЬНО

©
© Александр Пушкин, 1825

НЕПРАВИЛЬНО

(с)
(с) Александр Пушкин 1825
(с) 1825 Александр Пушкин
(с) 1825
(с) Александр Пушкин

Знаки в тексте

- **Однозначные числа**

Могут быть написаны прописью или в цифровой форме.

Словесная форма чисел (прописью) рекомендуется в следующих случаях:

1. **Когда однозначные числа стоят в косвенных падежах** не при единицах величин, денежных единицах, поскольку в подобных случаях цифровая форма усложнила бы чтение (поначалу читатель мысленно произносит цифру в им. падеже и лишь при дальнейшем чтении понимает, что падеж должен быть иным, а это ведет к ненужной остановке, замедляет чтение).

РЕКОМЕНДУЕТСЯ

НЕ РЕКОМЕНДУЕТСЯ

Лабораторию следует оборудовать
четырьмя мойками

Лабораторию следует оборудовать
4 мойками

Числа и знаки

- 2. Когда стечение нескольких чисел в цифровой форме может затруднить чтение,** а вставить между этими числами слово или изменить порядок слов, чтобы развести числа, сложно или нежелательно.

РЕКОМЕНДУЕТСЯ

пять 30-местных автобусов

НЕ РЕКОМЕНДУЕТСЯ

5 30-местных автобусов

- 3. Когда количественное числительное начинает собой предложение,** поскольку при цифровой форме исчезает, как правило, прописная буква в первом слове предложения, служащая для читателя сигналом о его начале (одна точка — слабый сигнал для этого).

Напр.: Два компьютерных класса оборудованы по последнему слову техники.

Числа и знаки

Цифровая форма. Рекомендуется в следующих случаях:

- 1. Когда однозначные целые числа**, даже в косвенных падежах, **стоят в ряду с дву- и многозначными**, поскольку при восприятии ряда чисел читателю, как правило, не требуется мысленно переводить их в словесную форму

РЕКОМЕНДУЕТСЯ

За сериями из 3, 5, 12 упражнений следовали...

НЕ РЕКОМЕНДУЕТСЯ

За сериями из трех, пяти, двенадцати упражнений следовали...

За сериями из трех, пяти, 12 упражнений следовали...

Числа и знаки

2. Когда однозначные целые числа **образуют сочетание с единицами физических величин, денежными единицами и т. п.**

ПРАВИЛЬНО

При массе до 7 кг

После сокращенных обозначений единиц физических величин точка НЕ ставится!

Цена до 7 р. (руб.)

[Список](#) некоторых общепринятых сокращений на Gramma.ru;
<http://www.sokr.ru/> — сайт о сокращениях

НЕ ПРАВИЛЬНО

При массе до семи кг. (до семи килограммов)

Цена до семи р (до семи рублей)

Цифровая форма чисел является для многозначных чисел предпочтительной в подавляющем большинстве случаев, поскольку она лучше, чем словесная форма, воспринимается читателями, более заметна, лучше запоминается.

Числа и знаки

Правила наращивания падежного окончания

Падежное окончание в порядковых числительных, обозначенных арабскими цифрами, по закрепившейся традиции должно быть:

- 1. Однобуквенным**, если последней букве числительного предшествует гласный звук. Напр.:

ПРАВИЛЬНО

5-й (пятый, пятой),

5-я (пятая)

5-е (пятое, пятые),

5-м (пятым, пятом)

5-х (пятых)

НЕ ПРАВИЛЬНО

5-ый, 5-ой, 5-ая, 5-ое, 5-ые,

5-ым, 5-ом, 5-ых

Порядковые числительные

2. **Двухбуквенным**, если последней букве числительного предшествует **согласный**. Напр.:

ПРАВИЛЬНО

5-го (пятого),
5-му (пятому),
30-ми (тридцатыми)

НЕ ПРАВИЛЬНО

5-ого, 5-ому, 30-ыми

Порядковые числительные

Наращения падежного окончания при нескольких порядковых числительных подряд

1. Если один за другим следуют два порядковых числительных, разделенных запятой или соединенных союзом, падежное окончание наращивают у каждого из них.

Напр.: 1-й, 2-й ряды; **9-е и 10-е классы**; 40-е и 50-е годы; **в 8-й или 9-й класс.**

2. Если один за другим следуют более двух порядковых числительных, разделенных запятой, точкой с запятой или соединенных союзом, падежное окончание наращивают только у последнего числительного.

Напр.: **Ученики 5, 7, 9-х классов**; 8, 11, 15, 18-й секторы; 40, 60, 70-е годы; **в 7, 8 или 9-й класс.**

Порядковые числительные

3. Если подряд идут два числительных через тире, то падежное окончание наращивают:
- a) только у второго, когда оно одинаковое у обоих числительных,
напр.: 50—60-е годы; в 20—30-х гг.;
 - b) у каждого числительного, когда падежные окончания у них разные или когда предшествующие первому числительному слова управляют только им и не связаны со вторым,
напр.: в 20-м—30-х секторах, в начале 70-х—80-е годы.

Порядковые числительные

Порядковые числительные в виде арабских цифр без наращения падежного окончания

К таким числительным относятся:

1. Номера томов, глав, страниц, иллюстраций, таблиц, приложений и т. п. элементов изданий, если родовое слово (название элемента: том, глава и т. д.) предшествует номеру. Напр.: в томе 6; главе 5; на с. 85; на рис. 8; в табл. 11; в прил. 6.

Однако если родовое название элемента стоит после числительного, последнее следует писать с наращением падежного окончания.

Напр.: в 6-м томе; в 5-й главе; на 83-й странице.

Порядковые числительные

2. Даты (годы и числа месяца), если слово год или название месяца следует за числом.

Напр.: В 1997 году; 12 декабря 1997 года.

Не: В 1972-м году; 12-го декабря 1997-го года.

Однако если слово год или название месяца опущено или поставлено перед числом, падежное окончание рекомендуется наращивать.

Напр.: в мае, числа 20-го; год 1920-й; Грянул 1917-й;

Концерт перенесли с 15 мая на 22-е; 20-го же апреля...

Порядковые числительные

Номера телефонов принято писать без знака номера, отделяя дефисом или пробелом по две цифры справа налево, напр.: 2-99-85-90; 2-95; 2 99 85 90.

Если в первой группе цифр телефонного номера одна цифра, ее допустимо объединять в одну группу со следующими двумя цифрами. Напр.:

299-85-90; 299 85 90.

Для оптимизации работы браузеров удобно использовать следующий принцип оформления телефонных номеров (с указанием кода города)

(812) 123-45-67

Номера телефонов

Номера домов принято писать без знака номера.

Напр.: Тверская, 13.

Двойные номера следует писать через косую черту:

ул. Пушкина, 15/18.


Литерные номера. Литеру принято писать слитно с последней цифрой номера:

Пушкинский пер., д. 7а.

Номера домов

В русской типографской традиции существует три типа горизонтальных черточек: **дефис**, **знак минуса** и **тире**.

Дефис, минус и тире отличаются друг от друга в первую очередь областью применения, а во вторую — длиной.



Дефис, тире, минус

Дефис пришел в русский язык в период заимствования немецкой типографской терминологии. Немецкое *Divis* идет от латинского *divisio* — деление, разделение, расчленение.

Обычно он употребляется в словах и словосочетаниях:

- а) для присоединения частиц (*кто-либо, где-то*);
- б) для присоединения префиксов (*во-первых, по-русски*);
- в) в качестве знака сокращения (*физ-ра, г-ца*);
- г) в словосочетаниях и сложносоставных словах (*ковер-самолет, бизнес-ланч, интернет-кафе*);
- д) в качестве знака переноса (в интернете сегодня практически не встречается).

Дефис, тире, минус

Тире (фр. *tiret*, от *tirer* — тянуть) пришло в язык в период заимствования французской типографской терминологии.

Тире, в отличие от дефиса, употребляется не для соединения частей одного слова, а **для разделения** разных слов.

Короткое тире употребляется:

- при обозначении пределов: (от ... до ...):
 - временных (1991–1994)
Короткое тире между цифрами не отбивается пробелами от предыдущего и последующего знаков.
 - пространственных (поезд Москва – Санкт-Петербург)
 - В названиях физических законов, открытых несколькими учеными (закон Ломоносова – Лавуазье)

Дефис, тире, минус

Длинное тире.

ALT+0151

Употребляется:

- а) на месте отсутствующего члена предложения (*А ты любишь пирог с зеленым луком? Я — страсть как!*);
- б) между подлежащим и сказуемым (*Дважды два — четыре*);
- в) для выделения прямой речи (*— Да. Я согласна прожить с тобой под знаком ордериоморфизма до конца жизни, — отчеканила Селезнёва*);
- г) для обозначения пауз (*А она — возьми да и поставь знак полустрогого покомпонентного соответствия, дура!*).

Дефис, тире, минус

- **Даты из числа месяца, порядкового номера месяца и года**

Форма дат XX в. в справочных и особо компактных изданиях: 05.08.85 (форма написания в современных документах, кроме научно-технических).

Другие формы: 02.03.1975 г.; 2/III 1975г.; 2 марта 1975 года.

- **Период, ограниченный пределами двух лет или года и десятилетия**

В 1981—1985 гг. (не: 1981—85 гг. или 1981-85 гг.);

В период 1950 г. — 1960-е гг. (год и десятилетие).

Написание дат и периодов

- **учебный год**

Все виды некалендарных лет, т. е. начинающиеся в одном году, а заканчивающиеся в другом, пишут через косую черту по форме:

В 1984/85 учебном году

Написание дат и периодов

Станции метро, остановки наземного транспорта

Заключаются в кавычки и пишутся с прописной буквы.

Напр.: станции метро «Купчино», «Звездная», «Технологический институт», «Московские ворота»; остановки «Детская поликлиника», «Улица Ольги Берггольц»

Названия

Перечни бывают :

МАРКИРОВАННЫЙ

- **Нумерованные (упорядоченные)**

(элементы обозначены последовательными буквами или цифрами) — обычно используют тогда, когда важен порядок элементов, а также когда необходимо сослаться на отдельные элементы;

- **Маркированные (неупорядоченные)**

(элементы обозначены маркерами) — обычно используют тогда, когда порядок элементов не важен.

НУМЕРОВАННЫЙ

1. **Нумерованные (упорядоченные)**

(элементы обозначены последовательными буквами или цифрами) — обычно используют тогда, когда важен порядок элементов, а также когда необходимо сослаться на отдельные элементы;

2. **Маркированные (неупорядоченные)**

(элементы обозначены маркерами) — обычно используют тогда, когда порядок элементов не важен.

Перечни (списки)

Синтаксическое оформление перечня

Элементы просты (состоят из одного или нескольких слов, без знаков препинания внутри):

- в нумерованном списке элементы обозначаются арабскими цифрами или строчными буквами с закрывающей круглой скобкой;
- каждый элемент начинается со строчной буквы;
- элементы разделяются запятыми.

Знаки препинания:

- точка,
- запятая,
- точка с запятой
- тире,
- дефис,
- и др.

Перечни (списки)

Синтаксическое оформление перечня

Элементы состоят из **большого количества слов**, имеют внутри знаки препинания:

- в нумерованном списке элементы обозначаются арабскими цифрами или строчными буквами с закрывающей круглой скобкой;
- каждый элемент начинается со строчной буквы;
- элементы разделяются точкой с запятой.

Заголовки бывают:

- 1) Тематические — слово или словосочетание, выражающее тему озаглавленной части (например: *Пушкин в Михайловском*);
- 2) Родо-нумерационные и родо-литерные — состоят из обозначения рода рубрики (часть, глава, параграф) и пр.

Перечни (списки)

Синтаксическое оформление перечня

Элементы состоят из нескольких предложений:

- В нумерованном списке элементы обозначаются арабскими или **римскими цифрами** или **прописными буквами с точкой**;
- каждый элемент начинается с прописной буквы;
- элементы разделяются точками.

Афоризмы Козьмы Пруткова:

- 1) Смотри в корень!
- 2) Бди!
- 3) Не все стриги, что растет.
- 4) Что имеем — не храним; потерявши — плачем.
- 5) На чужие ноги лосины не натягивай!

Перечни (списки)

Приемы выделения принято делить на три большие группы: шрифтовые, нешрифтовые и комбинированные (смешанные).

Шрифтовые приемы выделения

- изменение рисунка (гарнитуры) шрифта,
- изменение начертания шрифта,
- изменение размера (кегля) шрифта

Нешрифтовые приемы выделения

- увеличение межбуквенных просветов — **р а з р я д к а** ,
- линейки подчеркивающие, отчеркивающие и обрамляющие,
- орнаментальные рамки,
- увеличение или уменьшение интерлиньяжа (междустрочного пробела),
- **выворотка.**

Приемы выделения текста

- Королькова А. Живая типографика. – М.: Index Market, 2007 . — 224 с.
- Кричевский В. Типографика в терминах и образах: В 2 т. — М., СЛОВО/SLOVO, 2000. — 144 с. и 158 с.
- Лебедев А., Ководство. — М.: Студия Артемия Лебедева, 2009 г. — 508 с.
- Мильчин А. Э., Чельцова Л. К. Справочник издателя и автора: Редакционно-издательское оформление издания. — М.: Олимп: ООО «Фирма «Изд-во АСТ», 1999. — 688 с.
- Чебыкин Р. И. Разработка и оформление текстового содержания сайтов. — Спб.:БХВ-Петербург, 2004. — 528с.: ил.

Использованная литература